

FINAL



A.O.N.A.		75	-	71	A.Σ. Πέρα	
65%	13 / 20	FT	8 / 17	47%		
58%	19 / 33	2p	21 / 40	53%		
33%	8 / 24	3p	7 / 21	33%		
	30 - 7	Rb	25 - 8			
	19	Tu	17			

Referees: Θεονάς - Σιώκας

Each Period	1st	2nd	3rd	4th
A.O.N.A.	19	18	20	18
A.Σ. Πέρα	22	16	24	9

End of Period	1st	2nd	3rd	4th
A.O.N.A.	19	37	57	75
A.Σ. Πέρα	22	38	62	71

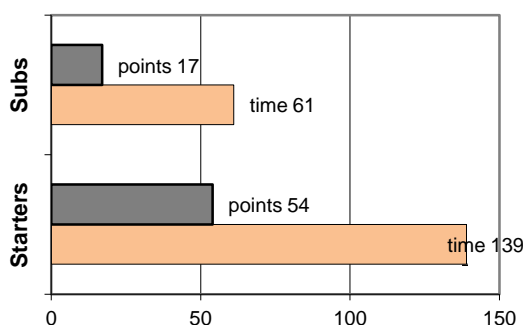


Coach: Π. Γκαναβίας - Σ. Παζινός
A.Σ. ΠΕΡΑ

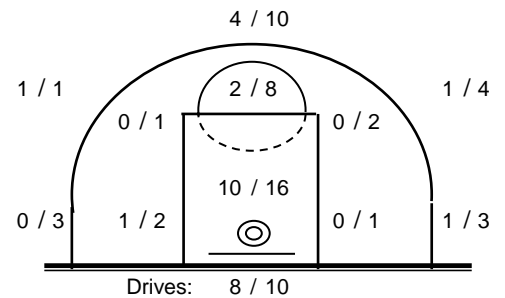
Fast Breaks 6 / 8

# Player	Time (min)	Points	Ft	2p	3p	+/-	Rebs		As	St	Tu	Bl	Fouls		Rkg*
							de	of					Wo	Co	
4 Βαρδάλος Ηλίας	36	13	1 / 2	3 / 5	2 / 6	-9	1	3	3	3	5	0	3	3	11
5 Βελισσαράκος Ι.	29	4	0 / 0	2 / 2	0 / 1	7	3	0	5	0	0	0	0	2	11
6 Καλούδης Πέτρος	25	7	1 / 1	3 / 8	0 / 4	4	0	0	1	0	1	0	1	3	-
7 Μητρόπουλος Χρ.	0	0	0 / 0	0 / 0	0 / 0	0	0	0	0	0	0	0	0	0	-
8 Μπίρμπας Νέκτ.	38	14	2 / 5	3 / 6	2 / 6	-1	7	0	0	2	3	0	4	3	10
9 Λαγιάδης Δημ.	24	7	0 / 3	2 / 3	1 / 1	-5	4	2	4	4	2	0	3	1	15
10 Αυγερινός Χρήστος	0	0	0 / 0	0 / 0	0 / 0	0	0	0	0	0	0	0	0	0	-
11 Π'θανασόπουλος Χ.	0	0	0 / 0	0 / 0	0 / 0	0	0	0	0	0	0	0	0	0	-
12 Σαμαρτζής Γεώργ.	2	0	0 / 0	0 / 0	0 / 0	-3	0	0	0	0	0	0	0	0	-
13 Αλεξανδράκης Χαρ.	6	1	1 / 2	0 / 1	0 / 1	-9	0	0	0	0	0	0	1	0	-
14 Αναγνώστου Ηλίας	10	3	1 / 2	1 / 3	0 / 0	7	3	2	0	2	1	1	2	1	7
15 Τάγαρης Κων/νος	30	22	2 / 2	7 / 12	2 / 2	-11	6	0	0	1	2	0	2	3	22
Team							1	1			3	0	0		
1st quarter		22	4 / 8	6 / 12	2 / 4		7	2	2	5	5	0	6	2	21
2nd quarter		16	0 / 0	5 / 9	2 / 7		9	1	3	2	4	0	2	3	18
3rd quarter		24	1 / 3	7 / 9	3 / 4		4	2	7	3	5	0	3	3	30
4th quarter		9	3 / 6	3 / 10	0 / 6		5	3	1	2	3	1	5	8	2
Final Stats	200	71	8 / 17	21 / 40	7 / 21	-20	25	8	13	12	17	1	16	16	71
			47%	53%	33%		33								

Starters- Subs ratio



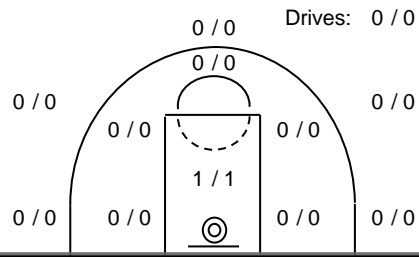
Shot Chart



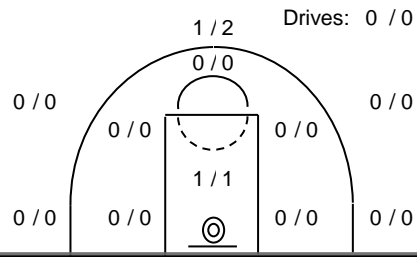
*Ranking= Pts+Rebs+As+St+B-Mished Shots-Tu (Time Played>7min.)

Offense Analysis:

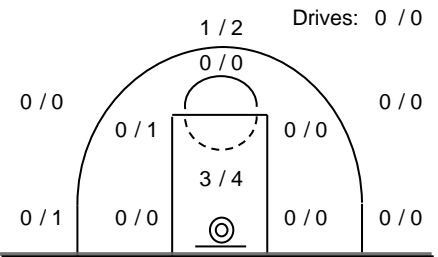
Play performance:



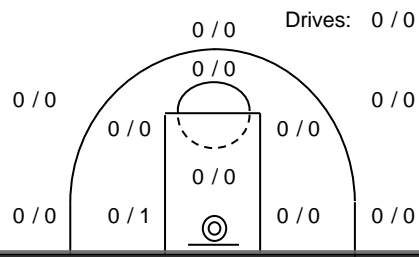
1	Points: 2
Played	Fouls won: 0
3 times	Turnovers: 2



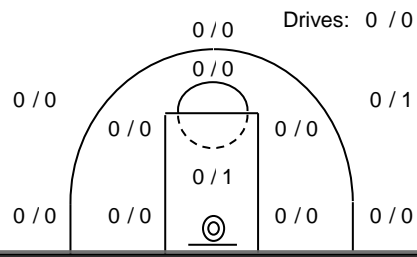
3	Points: 6
Played	Fouls won: 2
6 times	Turnovers: 2



Κίνηση	Points: 9
Played	Fouls won: 0
11 times	Turnovers: 3



Pick	Points: 0
Played	Fouls won: 0
3 times	Turnovers: 2



Σταθ.	Points: 0
Played	Fouls won: 0
2 times	Turnovers: 0

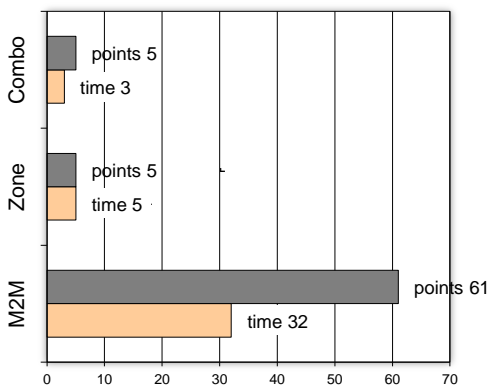
Notes:

Ο Τάγαρης πέτυχε τους 14 από τους 22 πόντους του στο 3ο δεκάλεπτο.

Against Defense Types:

Turnovers:

Fast breaks:



Έγιναν 17 λάθη
1 ήταν χρονικές υπερβάσεις,
0 ήταν παραβάσεις γραμμών,
13 ήταν λάθη κατοχής και
3 ήταν βήματα ή μεταφορά.

Επετεύχθησαν 6 αιφνιδιασμοί
1 ήταν πρωτεύοντες
0 ήταν δευτερεύοντες
5 προήλθαν από λάθος του αντιπάλου

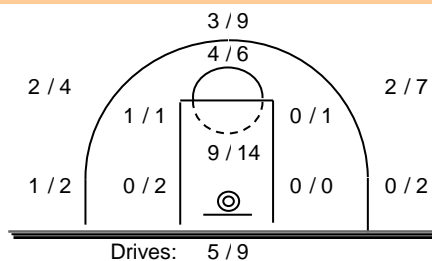
Πραγματοποιήθηκαν συνολικά 85 επιθέσεις, με απόδοση 0.84 έναντι 84 επιθέσεων των αντιπάλων.

Defense Analysis:

A.O.N.A.

4 Κουνής Π.	0
5 Παπαδόπουλος Ηλ.	16
6 Παπαδημητράκης Αλ.	0
7 Καλογερόπουλος Π.	23
8 Παρασκευόπουλος Γ.	3
9 Παπαϊωσήφ Αν.	8
10 Μανίκας Κ.	12
11 Χατζηρόδος Μ.	4
12 Μανίκας Γ.	0
13 Χριστοδουλόπουλος Γ	3
14 Ζαφειρόπουλος Αν.	0
15 Γκαβασιάδης Γ.	6

Opponent's shot chart



Defense Types Performance

